IT – L'elettropompa dev'essere posizionata il più vicino possibile al liquido da pompare.
FR – L'électropompe doit être positionnée le plus près possible du liquide à pomper.
GB – The electropump must be positioned as close as possible to the liquid to be pumped.
DE – Die Elektropumpe soll so nahe wie möglich an der zu pumpenden Flüssigkeit aufgestellt werden.
NL – De elektropomp moet zo dicht mogelijk bij de te pompen vloeistof worden opgesteld.
ES – Hay que colocar la electrobomba lo mas cerca posible del liquido a bombear.
SE – Elpumpen ska placeras så nära pumpvätskan som möjligt.
TR – Elektro pompa, pompalayacagı sıvıya mümkün olduğu kadar yakın yerleştirilmiş olmalıdır.
SK – Elektrické čerpadlo musí byť umiestnené v bezprostrednej blízkosti čerpanej kvapaliny.
RU – Электронасос должен быть установлен как можно ближе к перекачиваемой жидкости.
LT – Siurblys turi būti sumontuotas kiek galima arčiau prie siurbiamo skysčio.
ε – Ηλεκτρική αντλία πρέπει να τοποθετείται όσο το δυνατόν πιο κοντά στο υγρό που πρόκειται να αντληθεί.



IT – Installazione, elasticamente collegato e la massa il servizio devono essere eseguite da personale specializzato nel rispetto delle norme di sicurezza vigenti e locali vigenti. Il mancato rispetto delle presenti istruzioni farà decadere ogni diritto di garanzia. Le norme si riferiscono a persone e cose.
FR – L'installation, le branchement électrique et la mise en service doivent être exécutés par du personnel spécialisé, dans le respect des normes de sécurité générales et locales en vigueur. Le non-respect de ces instructions fait perdre tout droit à la garantie en plus de mettre en danger les personnes et les choses.
GB – Installation, electrical connection and commissioning must be carried out by skilled personnel in compliance with the general and local safety regulations in force. Failure to comply with these instructions not only causes risk to personal safety and damage to the equipment, but invalidates every right to assistance under guarantee.
DE – Installation, Elektroanschluss und Inbetriebsetzung müssen von Fachpersonal unter Einhaltung der allgemeinen und örtlichen Sicherheitsvorschriften erfolgen. Die Nichteinhaltung dieser Anweisungen kann Personen- und Sachschäden verursachen und lässt außerdem jeden Garantieanspruch verfallen.
NL – De installatie, de elektrische aansluiting en de inbedrijfstelling moeten worden uitgevoerd door gespecialiseerd personeel, overeenkomstig de geldende algemene en plaatselijke veiligheidsvoorschriften. Het veronachtzamen van deze voorschriften doet ieder recht op eventuele vergoeding vervallen en brengt bovendien gevaar met zich mee voor personen en voorwerpen.
ES – Tanto la installación como la conexión eléctrica y la puesta en servicio deberán llevarse a cabo por personal cualificado de la conformidad con las normas de seguridad generales y locales en vigor. El incumplimiento de las presentes instrucciones anulará todo derecho a intervenciones cubiertas por la garantía, además de poner en peligro tanto a las personas como a las cosas.



SE – Installation, elanslutning och idrifttagande ska endast göras av specialiserad personal enligt gällande allmänna och lokala säkerhetsföreskrifter. Försummelse av dessa anvisningar gör att garantin upphävs. Försummelse kan även utsätta personer och saker för fara.
GR – Η εγκατάσταση, η ηλεκτρική σύνδεση και η θέση σε λειτουργία της αντλίας , πρέπει να εκτελούνται από εξειδικευμένο τεχνικό προσωπικό, σύμφωνα με τους ισχύοντες τοπικούς και γενικούς κανονισμούς ασφαλείας. Η μη τήρηση των παραπάνω οδηγιών μπορεί να προκαλέσει κινδύνους τόσο στους ίδιους τους χειριστές και τρίτους όσο και στο μηχάνημα. Η μη τήρηση των οδηγιών ακυρώνει κάθε δικαίωμα αποζημίωσης.
TR – Kurma, elektrik bağlantısı ve ilk çalıştırma işlemleri kalifiye elemanlar tarafından yürütülmelidir. Bu talimatlara uyulmaması durumunda kişisel ve cihazlara verilecek zararlardan üretici firma sorumlu değildir.
SK – Inštalácia, elektrické pripojenie a uvedenie do chodu musí prevádzať odborný personál, rešpektujúc platné všeobecné a miestne bezpečnostné normy. Pri nedodržaní návodu sa zaniká akékoľvek záručné plnenie. Nedodržanie môže spôsobiť ohrozenie osôb a predmetov.
RU – Монтаж, электрическое соединение и запуск в эксплуатацию должны осуществляться специализированным персоналом с соблюдением общих и местных действующих правил техники безопасности. Несоблюдение инструкций ведет к потере права на гарантийное обслуживание, а также подвергает опасности персонал и оборудование.
LT – Montavimas, elektros sujungimai ir pavėlinimo derinimo darbai turi būti atliekami kvalifikuoti darbuotojai, laikantis šalyje galiojančių saugumo reikalavimų. Šių instrukcijų neišlaikymas ne tik sukelia riziką asmenims saugumui bei įrangos sugadinimui, bet ir panaikina teises į garantinį aptarnavimą.

IT – Il motori trifase devono essere protetti con interruttore automatico (es.magnetotermico) tarato al dati di targa dell'elettropompa.
FR – Les moteurs triphasés doivent être protégés par un interrupteur automatique (par ex. magnétothermique) étalonné suivant les données de la plaque del'électropompe.
GB – Three-phase motors must be protected with an automatic switch (e.g.circuit breaker) calibrated at the values shown on the data plate of the electropump.
DE – Drehstrommotoren müssen durch einen auf die Typenschilddaten der Elektropumpe geeichten Schutzschalter (z.B. Überstromauslöser) geschützt werden.
NL – De driefase motors moeten beveiligd worden met een automatische schakelaar (bijv. magnetothermische schakelaar) die is afgesteld op grond van de gegevens van de elektropomp.
ES – Hay que proteger los motores trifasicos con un interruptor automatico (por ej. magnetotermico) equipado conforme a las caracteristicas nominales de la electrobomba.
SE – Trefasmotorerna ska skyddas med en automatisk brytare (t.ex. termomagnetisk) kalibrerad enligt elpumpens tekniska data på märkplåten..
GR – Οι τριφασικοί κινητήρες πρέπει να προστατεύονται με αυτόματο διακόπτη (π.χ. μαγνητοθερμικό) βαθμονομημένο με τα χαρακτηριστικά του ονομαζόμενου στην πινακίδα της ηλεκτροπομπής.
TR – Üç fazlı motorlar elektropompa plaka verilerine ayarlanmış otomatik şalter (örnek. termik manyetik) ile korunmalıdırlar.
SK – Trojfázové motory musia byť chránené automatickým spínačom(napr. magnetickotepelným), ktorý bude kalibrovaný podľa hodnôt uvedených na štítku elektrického čerpadla.
RU – Трехфазные двигатели должны быть оснащены предохранительным автоматическим выключателем (напр., термомагнитным), тарированным в соответствии с данными, указанными на паспортной табличке электронасоса.
LT – Trifaziai varikliai privalo jungiantys į tinklą turi būti apsaugoti šiluminiu magnetiniu jungikliu (pagal parametrus nurodytus ant gamyklinės siurblio ocumenų plokštelės.
ε – Τα τριφασικά μοτέρ πρέπει να προστατεύονται με αυτόματο διακόπτη (μαγνητοθερμικό) ρυθμισμένο στις τιμές της πινακίδας της ηλεκτροπομπής.



IT – Non avviare l'elettropompa senza averla riempita.
FR – Ne pas mettre en marche l'électropompe sans l'avoir remplie.
GB – Do not start up the electropump without having filled it.
DE – Die Elektropumpe nicht ungefüllt einschalten.
NL – De elektropomp mag niet gestart worden zonder eerst gevuld te zijn.
ES – No poner en marcha la electrobomba sin haberla llenado antes.
SE – Fyll elpumpen innan den startas.
GR – Μην βάζετε σε λειτουργία την αντλία, αν δεν την έχετε γεμίσει.
TR – Elektro pompayı doldurmadan önce, boş olarak çalıştırmayınız.
SK – Elektrické čerpadlo nájmy naplňte a až potom zapnite.
RU – Не включайте электронасос, не залив в него воду.
LT – Siurblio negalima paleisti, kol jis nebus užpildytas.
ε – Μην λειτουργείτε την αντλία χωρίς να την έχετε γεμίσει πρώτα με νερό.

IT – Per lunghi periodi di inattività o di gelo, svuotare completamente il corpo pompa.
FR – Pendant les longues périodes d'inactivité ou de gel, vider complètement le corps de la pompe.
GB – For long periods of inactivity or frost, completely drain the pump body.
DE – Im Falle des längeren Nichtgebrauchs oder bei Frostgefahr den Pumpenkörper ganz entleeren.
NL – Indien de pomp voor lange tijd niet gebruikt wordt of bij vorst, het pomphuis volledig leeg maken.
ES – En el caso de largos periodos de inactividad o peligro de hielo, vaciar completamente el cuerpo de la bomba.
SE – Töm pumphuset helt vid längre tids avstånning eller vid frostrisk.
GR – Σε περίπτωση μακροχρόνιας αδράνειας ή κίνδυνου παγετού, αδειάστε τελείως το σώμα της αντλίας.
TR – Uzun süre boyunca pompanı çalıştırılmamasnı veya don tüfteri ati soğuk dikkate tutulmuş ise, pompa gövdesini tamamen boşaltınız.
SK – Dôjde dlhšej nečinnosti alebo za mrazu telo čerpadla úplne vyprázdnite.
RU – В случае длительных простоев или морозов необходимо полностью слить жидкость из корпуса.
LT – Ilgai stovėjusiam arba prieš užšalimą, išmal nuderuokite siurblio korpusą.
ε – Σε περίπτωση μακρόχρονης αδράνειας ή κινδύνου παγετού, αδειάστε εντελώς το σώμα της αντλίας.

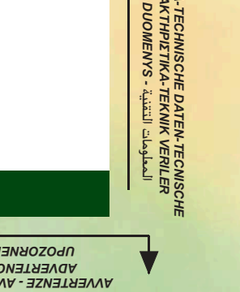

IT – Collegarsi alla rete tramite un interruttore onnipolare con distanza dai contatti di almeno 3 mm.
FR – Effectuer la connexion au secteur par prévoyant un interrupteur omnipolaire avec distance entre les contacts d'au moins 3 mm.
GB – Connect to the mains by means of an omnipolar switch with a distance of at least 3 mm from the contacts.
DE – Den Netzanschluß mit einem allpoligen Schalter mit einer Kontaktöffnung von mindestens 3 mm herstellen.
NL – De aansluiting op het net moet tot stand worden gebracht via een meerpolige schakelaar met een afstand van de contacten van tenminste 3 mm.
ES – Para la conexión a la red eléctrica hay que utilizar un interruptor unipolar con distancia de los contactos de por lo menos 3 mm.
SE – Elanslutningen ska göras med en allpolig brytare med en öppning mellan kontakterna på minst 3 mm.
GR – Πρέπει πάντα να εξασφαλίζεται οι παροχές ρεύματος να έχουν διακόπτη με απόσταση ανοίγματος επαφών τουλάχιστον 3 χιλ.
TR – Elektrik şebekesine bağlantı sırasında kullanılacak şalterin kontakları arasında en az 3 mm mesafe bırakarak, yönsüz kutuplu bir şalter aracılığı ile şebekeye bağlantı gerçekleştirilmiz.
SK – Na sieť sa treba napojiť pomocou monopolového vypínača o vzdialenosti kontaktov nie menej ako 3 mm.
RU – Присоединение к сети осуществляется многополюсного выключателем с расстоянием между контактами не менее 3 мм.
LT – Prijungiant prie tinklo naudokami daugiapoliniį jungiklį su nemažiau kaip 3 mm atstumu tarp kontaktų.
ε – Η σύνδεση στο δίκτυο πρέπει να γίνεται μέσω πολυπολικού διακόπτη με απόσταση ανοίγματος επαφών τουλάχιστον 3 χιλ.

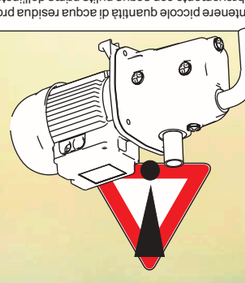

IT – Pericolo di schiacciamento alle mani.
FR – Risque d'écrasement des mains.
GB – Risk of crushing hands.
DE – Gefahr des Quetschens der Hände.
NL – Gevaar voor het verpletteren van de handen.
ES – Peligro de aplastamiento de las manos.
SE – Risk för klämskador på händerna.
GR – Κίνδυνος σύνθλιψης των χεριών.
TR – El sıkışma tehlikesi.
SK – Nebezpečenstvo pomliaždenia rúk.
RU – Опасность раздавливания рук.
LT – Pavojus suspausti rankas.
ε – Κίνδυνος σύνθλιψης των χεριών.

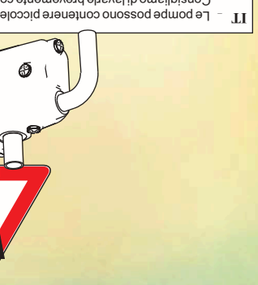

IT – Installare un interruttore differenziale ad alta sensibilità (0.03A) come protezione supplementare.
FR – Installer un interrupteur différentiel à haute sensibilité (0.03A) comme protection supplémentaire.
GB – Install a high-sensitivity differential switch (0.03A) as additional protection.
DE – Als zusätzlichen Schutz einen hochempfindlichen FI-Schutzschalter (0.03A) installieren.
NL – Installeer een differentiaalschakelaar met hoge gevoeligheid (0,03A) als extra beveiliging.
ES – Instalar un interruptor diferencial de alta sensibilidad (0.03A) como protección adicional.
SE – Installera en jordfelsbrytare med hög känslighet (0,03A) som ett extra skydd.
GR – Τοποθετήστε σε συμπληρωματική προστασία ένα διαφορικό διακόπτη υψηλής ευαισθησίας (0,03A).
TR – İlave koruma olarak yüksek hassasiyetli (0,03A) diferansiyel bir şalter kurunuz.
SK – Ako ďalšiu ochranu inštalujte vysoko citlivý vypínač (0,03A).
RU – Установите дифференциальный выключатель высокой чувствительности (0,03A) в качестве дополнительной защиты.
LT – Sumontuokite diržinį jautrumo diferencinį jungiklį (0,03A) kaip papildomą apsaugą.
ε – Συνιστώνται ηλεκτρονόμοι διαφυγής ρεύματος υψηλής ευαισθησίας (0,03A) για πρόσθετη προστασία.



IT – Impedire l'accesso all'elettropompa di non addetti. Prevenire unauthorised access to the electropump. Die Elektropumpe gegen den Zugriff von unbefugten Personen schützen.
DE – No encargadas.
SE – Se till att obehöriga inte har tillträde till elpumpen.
GR – Απαγορεύστε την πρόσβαση στην αντλία σε μη εξουσιοδοτημένα άτομα.
TR – Yetkisiz kişilerin elektro pompaya yaklaşmalarını engelleyiniz.
SK – Neoprávnené osoby majú prístup k elektrickému čerpadlu zakázaný.
RU – Запретить доступ к насосу неуполномоченным лицам.
LT – Draudžiama prieiti siurbliui neįgaliesiems.
ε – Απαγορεύεται η πρόσβαση στην αντλία σε μη εξουσιοδοτημένα άτομα.

IT – Pericolo di scossa elettrica.
FR – Risque de choc électrique.
GB – Risk of electric shock.
DE – Gefahr eines elektrischen Schlages.
NL – Gevaar voor elektrische schokken.
ES – Peligro de descarga eléctrica.
SE – Risk för elektriska stötar.
GR – Κίνδυνος ηλεκτροπληξίας.
TR – Elektrik çarpma tehlikesi.
SK – Nebezpečenstvo úrazu elektrickým prúdom.
RU – Опасность поражения электрическим током.
LT – Pavojus patirti elektros smūgį.
ε – Κίνδυνος ηλεκτροπληξίας.

IT – Pericolo di ustioni.
FR – Risque de brûlures.
GB – Risk of burns.
DE – Verbrennungsgefahr.
NL – Gevaar voor brandwonden.
ES – Peligro de quemaduras.
SE – Risk för brännskador.
GR – Κίνδυνος εγκαυμάτων.
TR – Yanma tehlikesi.
SK – Nebezpečenstvo popálenia.
RU – Опасность ожогов.
LT – Pavojus nudegti.
ε – Κίνδυνος εγκαυμάτων.

IT – Pericolo di ribaltamento.
FR – Risque de renversement.
GB – Risk of overturning.
DE – Kippgefahr.
NL – Gevaar voor omvallen.
ES – Peligro de vuelco.
SE – Risk för att välta.
GR – Κίνδυνος ανατροπής.
TR – Devrilme tehlikesi.
SK – Nebezpečenstvo prevrátenia.
RU – Опасность опрокидывания.
LT – Pavojus apsivirsti.
ε – Κίνδυνος ανατροπής.

IT – Pericolo di proiezione di oggetti.
FR – Risque de projection d'objets.
GB – Risk of throwing objects.
DE – Gefahr durch herausgeschleuderte Gegenstände.
NL – Gevaar voor het wegslingeren van voorwerpen.
ES – Peligro de proyección de objetos.
SE – Risk för att föremål kastas ut.
GR – Κίνδυνος εκτόξευσης αντικειμένων.
TR – Nesnelerin fırlatılması tehlikesi.
SK – Nebezpečenstvo vymrštenia predmetov.
RU – Опасность выбрасывания предметов.
LT – Pavojus, kad bus išmesti daiktai.
ε – Κίνδυνος εκτόξευσης αντικειμένων.

IT – Pericolo di ustioni per contatto con parti calde.
FR – Risque de brûlures par contact avec des parties chaudes.
GB – Risk of burns by contact with hot parts.
DE – Verbrennungsgefahr durch Berührung heißer Teile.
NL – Gevaar voor brandwonden door aanraking van hete delen.
ES – Peligro de quemaduras por contacto con partes calientes.
SE – Risk för brännskador vid beröring av heta delar.
GR – Κίνδυνος εγκαυμάτων από επαφή με καυτά μέρη.
TR – Sıcak parçalara temas sonucu yanma tehlikesi.
SK – Nebezpečenstvo popálenia pri kontakte s horúcimi časťami.
RU – Опасность ожогов при контакте с горячими частями.
LT – Pavojus nudegti liečiantis karštas dalis.
ε – Κίνδυνος εγκαυμάτων από επαφή με καυτά μέρη.

IT – Pericolo di ustioni per contatto con parti in movimento.
FR – Risque de brûlures par contact avec des parties en mouvement.
GB – Risk of burns by contact with moving parts.
DE – Verbrennungsgefahr durch Berührung bewegter Teile.
NL – Gevaar voor brandwonden door aanraking van bewegende delen.
ES – Peligro de quemaduras por contacto con partes en movimiento.
SE – Risk för brännskador vid beröring av rörliga delar.
GR – Κίνδυνος εγκαυμάτων από επαφή με κινούμενα μέρη.
TR – Hareketli parçalara temas sonucu yanma tehlikesi.
SK – Nebezpečenstvo popálenia pri kontakte s pohyblivými časťami.
RU – Опасность ожогов при контакте с движущимися частями.
LT – Pavojus nudegti judančios dalys.
ε – Κίνδυνος εγκαυμάτων από επαφή με κινούμενα

IT – Il motore non parte e non genera rumori.
FR – Le moteur ne démarre pas et ne fait pas de bruit.
GB – The motor does not start and makes no noise.
DE – Der Motor läuft nicht an und erzeugt kein Geräusch.
NL – De motor start niet en maakt geen lawaai.
ES – El motor no arranca y no produce ruidos.
SE – Motorn går inte igång och är tyst.
GR – Ο κινητήρας δεν τίθεται σε λειτουργία και δεν κάνει θόρυβο.
TR – Motor hareket etmiyor ve ses çıkartmıyor.
SK – Motor neštartuje a nevydáva zvuk.
RU – Насос не запускается и не издает звуков.
LT – Variklis nepasileidžia ir nesigirdi jokių triukšmų.
ع – المحرك لا يعمل ولا يظهر اي صوت.

IT – Il motore non parte ma genera rumori.
FR – Le moteur ne démarre pas et fait du bruit.
GB – The motor does not start but makes a noise.
DE – Der Motor läuft nicht an, erzeugt aber Geräusche.
NL – De motor start niet maar maakt lawaai.
ES – El motor no arranca pero produce ruidos.
SE – Motorn går inte igång men avger buller.
GR – Ο κινητήρας δεν τίθεται σε λειτουργία αλλά κάνει θόρυβο.
TR – Motor hareket etmiyor ancak gürültü yapıyor.
SK – Motor neštartuje, ale vydáva zvuk.
RU – Насос не запускается, но издает звуки.
LT – Variklis nepasileidžia, bet girdisi triukšmai.
ع – المحرك لا يعمل ولكنه يظهر اصوات.





A

IT – Verificare lo stato del condensatore.
FR – Vérifier l'état du condensateur.
GB – Check the state of the capacitor.
DE – Den Zustand des Kondensators kontrollieren.
NL – Controleer de toestand van de condensator.
ES – Verificar el estado del condensador.
SE – Kontrollera kondensatorns tillstånd.
GR – Ελέγξτε την κατάσταση του πυκνωτή.
TR – Kondansatör durumunu kontrol ediniz.
SK – Skontrolujte stav kondenzátora.
RU – Проверить состояние конденсатора.
LT – Patikrinkite kondensatoriaus būklę.
ع – فحص حالة المكثّف.

C

IT – Verificare ostruzioni nella pompa o motore.
FR – Vérifier les obstructions dans la pompe ou le moteur.
GB – Check for obstructions in the pump or motor.
DE – Auf Verstopfungen in der Pumpe oder im Motor kontrollieren.
NL – Controleer de pomp of motor op belemmeringen.
ES – Comprobar si están obstruidos la bomba o el motor.
SE – Kontrollera om elpumpen eller motorn är igensatt.
GR – Ελέγξτε για τυχόν αποφράξεις στον κινητήρα και την αντλία.
TR – Pompa veya motorda tıkanma olup olmadığını kontrol ediniz.
SK – Skontrolujte, či nie je upchaté čerpadlo alebo motor.
RU – Проверить засоры насоса или двигателя.
LT – Patikrinkite ar nėra kliūčių siurblyje ir variklyje.
ع – التحقق من وجود إنسدادات في المضخة أو في المحرك.

A

IT – Verificare le connessioni elettriche.
FR – Vérifier les connexions électriques.
GB – Check the electrical connections.
DE – Die Elektroanschlüsse kontrollieren.
NL – Controleer de elektrische aansluitingen.
ES – Verificar las conexiones eléctricas.
SE – Kontrollera elanslutningarna.
GR – Ελέγξτε την ηλεκτρική συνδεσμολογία.
TR – Elektrik bağlantılarını kontrol ediniz.
SK – Skontrolujte elektrické napojenia.
RU – Проверить электрические соединения.
LT – Patikrinkite elektrinius sujungimus.
ع – التحقق من الإتصال الكهربائي.

B

IT – Verificare i fusibili di protezione.
FR – Vérifier les fusibles de protection.
GB – Check the protection fuses.
DE – Die Sicherungen kontrollieren.
NL – Controleer de zekeringen.
ES – Verificar los fusibles de protección.
SE – Kontrollera skyddssäkringarna.
GR – Ελέγξτε τις ασφάλειες.
TR – Koruma sigortalarını kontrol ediniz.
SK – Skontrolujte ochranné poistky.
RU – Проверить плавкие предохранители.
LT – Patikrinti saugiklius.
ع – التحقق من فيوزات الوقاية.

B

IT – Controllare le connessioni elettriche.
FR – Contrôler les connexions électriques.
GB – Check the electrical connections.
DE – Die Elektroanschlüsse kontrollieren.
NL – Controleer de elektrische aansluitingen.
ES – Controlar las conexiones eléctricas.
SE – Kontrollera elanslutningarna.
GR – Ελέγξτε την ηλεκτρική συνδεσμολογία.
TR – Elektrik bağlantılarını kontrol ediniz.
SK – Skontrolujte elektrické napojenia.
RU – Проверить электрические соединения.
LT – Patikrinkite elektrinius sujungimus.
ع – التحقق من الإتصال الكهربائي

IT – Il motore gira con difficoltà.
FR – Le moteur tourne avec difficulté.
GB – The motor turns over with difficulty.
DE – Der Motor dreht unter Schwierigkeiten.
NL – De motor draait moeizaam.
ES – El motor gira con dificultad.
SE – Motorn roterar trögt.
GR – Ο κινητήρας παίρνει στροφές με δυσκολία.
TR – Motor zor dönüyor.
SK – Motor sa točí s námahou.
RU – Затруднительное вращение двигателя
LT – Variklis sunkiai sukasi.
ع – المحرك يدور بصعوبة

IT – La pompa si ferma occasionalmente.
FR – La pompe s'arrête occasionnellement.
GB – The pump stops occasionally.
DE – Die Pumpe hält gelegentlich an.
NL – De pomp stopt af en toe.
ES – La bomba se para de vez en cuando.
SE – Elpumpen stannar tillfälligt.
GR – Η αντλία σταματάει ξαφνικά.
TR – Pompa tesadüfi olarak duruyor.
SK – Čerpadlo sa občas zastaví.
RU – Насос время от времени останавливается.
LT – Siurblys retkarčiais sustoja.
ع – المضخة تتوقف عن العمل على فترات متقطعة.

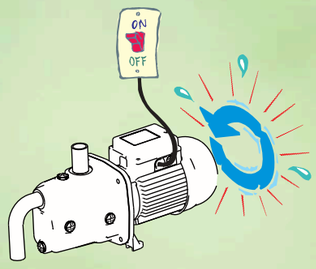

A

IT – Assicurarsi che la tensione sia sufficiente.
FR – S'assurer que la tension est suffisante.
GB – Ensure that the voltage is sufficient.
DE – Sicherstellen, daß die Spannung ausreicht.
NL – Ga na of de spanning hoog genoeg is.
ES – Comprobar que la tensión sea suficiente.
SE – Kontrollera att spänningen är tillräcklig.
GR – Βεβαιωθείτε πως είναι επαρκής η τάση.
TR – Gerilimin yeterli olduğunu kontrol ediniz.
SK – Ubezpečte sa, či je napätie dostačujúce.
RU – Проверить, чтобы напряжение было достаточным.
LT – Patikrinkite ar pakankama įtampa.
ع – التاكد من أن الطاقة الكهربائية كافية لتحريك الموتور.



B

IT – Verificare possibili raschiamenti tra parti mobili e fisse.
FR – Vérifier les éventuelles frictions entre les parties mobiles et les parties fixes.
GB – Check for possible rubbing between moving and fixed parts.
DE – Auf eventuelle Interferenzen zwischen beweglichen und festen Teilen kontrollieren.
NL – Controleer of er wrijving is tussen bewegende en vaste delen.
ES – Comprobar que no haya rozamientos entre las partes móviles y las fijas.
SE – Kontrollera möjlig friktion mellan rörliga och fasta delar.
GR – Ελέγξτε για τυχόν τριβές ανάμεσα στα κινητά και τα σταθερά εξαρτήματα.
TR – Hareketli ve sabit kısımlar arasında olması mümkün kazınmaları kontrol ediniz.
SK – Skontrolujte či sa časti pohyblivé a pevné o seba netrú.
RU – Проверить возможные трения между подвижными и фиксированными Частями.
LT – Patikrinkite ar nėra kliūties tarp judančių ir nejudančių detalių.
ع – التحقق من احتمالات احتكاك تتم بين جهات متحركة وأخرى ثابتة.

A

IT – Intervento motoprotettore (versione monofase) per eccessivo assorbimento di corrente.
FR – Intervention de la protection moteur (version monophasée) suite à une surcharge de courant.
GB – Tripping of the motor protector (single-phase version) due to excessive current absorption.
DE – Auslösen des Motorschutzes (einphasige Version) wegen übermäßiger Stromaufnahme.
NL – Activering van de motorbeveiliging (eenfase-uitvoering) wegens te hoge stroomopname.
ES – Intervención de la protección del motor (versión monofásica) por excesiva absorción de corriente.
SE – Motorskyddet (enfasversion) ingriper vid överdriven elförbrukning.
GR – Επέμβαση διάταξης προστασίας (στη μονοφασική έκδοση) ή από υπερβολική απορρόφηση ρεύματος.
TR – Aşırı cereyan çekme sebebi (mono faz model) motor koruyucu düzenin müdahalesi.
SK – Zásah chrániča pohybu (jednofázová verzia) pre prílišný odber prúdu.
RU – Срабатывает защитный выключатель двигателя (монофазная версия) из-за чрезмерного поглощения тока.
LT – Suveikė variklio apsauga (vienfaziams varikliams) dėl per didelės elektros srovės.
ع – تصليح حامي للحركة (نموذج احادي الطور) لإفراط في الإستيعاب الكهربائي.

IT – La pompa non eroga.
FR – La pompe ne refoule pas.
GB – The pump does not deliver.
DE – Die Pumpe fördert nicht.
NL – De pomp geeft geen vloeistof af.
ES – La bomba no suministra.
SE – Elpumpen pumpar inte.
GR – Η αντλία δεν αντλεί υγρό.
TR – Pompa boşaltmıyor.
SK – Čerpadlo nevypúšťa.
RU – Насос не производит подачу.
LT – Siublys netiekia siurbiamo skysčio.
ع – المضخة لا تضخ

IT – La pompa non adesca.
FR – La pompe ne s'amorce pas.
GB – The pump does not prime.
DE – Die Pumpe füllt nicht.
NL – De pomp zuigt niet aan.
ES – La bomba no se ceba.
SE – Elpumpen fylls inte.
GR – Η αντλία δεν τίθεται σε λειτουργία.
TR – Pompa dolmuyor.
SK – Čerpadlo neprisáva.
RU – Насос не заливается.
LT – Siurblys neužsipildo.
ع – المضخة لا تشفط.

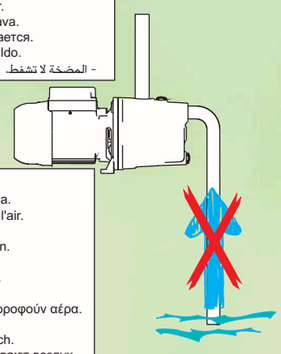

A

IT – Il tubo d'aspirazione o la valvola di fondo aspirano aria.
FR – Le tuyau d'aspiration ou le clapet de pied aspirent de l'air.
GB – The suction pipe or the foot valve are taking in air.
DE – Das Ansaugrohr oder das Bodenventil saugen Luft an.
NL – De zuigleiding of de voetklep zuigen lucht aan.
ES – El tubo de aspiración o la válvula de pie aspiran aire.
SE – Sugledningen eller bottenventilen suger in luft.
GR – Ο σωλήνας αναρρόφησης ή η βαλβίδα ποδός αναρροφούν αέρα.
TR – Emme borusu veya dip valfı havayı emiyorlar.
SK – Nasávacia rúra alebo spodný ventil nasávajú vzduch.
RU – Всасывающая труба или донный клапан засасывают воздух.
LT – Pasiurbimo vamzdis arba atbulinis vožtuvas siurbia orą.
ع – انبوب الشفط أو صمام القاع تشفط هواء.

B

IT – Verificare la pendenza del tubo d'aspirazione.
FR – Vérifier la pente du tuyau d'aspiration.
GB – Check the slope of the suction pipe.
DE – Das Gefälle des Ansaugrohrs kontrollieren.
NL – Controleer de helling van de zuigleiding.
ES – Verificar la inclinación del tubo de aspiración.
SE – Kontrollera sugledningens lutning.
GR – Ελέγξτε την κλίση του σωλήνα αναρρόφησης.
TR – Emme borusunun eğimini kontrol ediniz.
SK – Skontrolujte sklon nasávacej rúry.
RU – Проверить уклон всасывающей трубы.
LT – Patikrinkite pasiurbimo vamzdžio nuolydį.
ع – التحقق من زاوية الميلان لانبوب الشفط.

C

IT – Verificare il riempimento del corpo pompa.
FR – Vérifier le remplissage du corps de la pompe.
GB – Check filling of the pump body.
DE – Das Füllen des Pumpenkörpers kontrollieren.
NL – Controleer of het pomphuis vol is.
ES – Verificar el llenado del cuerpo de la bomba.
SE – Kontrollera att pumphuset är fyllt.
GR – Ελέγξτε αν είναι γεμάτο το σώμα της αντλίας.
TR – Pompa gövdesinin dolmasını kontrol ediniz.
SK – Skontrolujte naplnenie telesa čerpadla.
RU – Проверить наполнение корпуса насоса.
LT – Patikrinkite korpuso užpildymą.
ع – التحقق من امتلاء جسم المضخة.

C

IT – Valvola di fondo ostruita.
FR – Clapet de pied obstrué.
GB – Foot valve blocked.
DE – Bodenventil verstopft.
NL – Voetklep verstopt.
ES – Válvula de pie obstruida.
SE – Igensatt bottenventil.
GR – Φραγμένη βαλβίδα ποδός.
TR – Dip valfı tıkalı.
SK – Spodný ventil upchatý.
RU – Засорен донный клапан.
LT – Užblokuotas atbulinis vožtuvas.
ع – صمام القاع مسدود.

IT – La pompa eroga una portata insufficiente.
FR – La pompe refoule à un débit insuffisant.
GB – The pump flow rate is insufficient.
DE – Die Fördermenge der Pumpe ist unzureichend.
NL – De pomp geeft onvoldoende vloeistof af.
ES – La bomba suministra un caudal insuficiente.
SE – Elpumpen kapacitet är otillräcklig.
GR – Η αντλία αντλεί με ανεπαρκή παροχή.
TR – Pompa boşaltma kapasitesi yetersiz.
SK – Čerpadlo vypúšťa nedostatočné množstvo.
RU – Насос не обеспечивает необходимый расход.
LT – Nepakankamas siurblio debitas.
ع – المضخة تقوم بضخ كمية غير كافية.

IT – La pompa vibra provocando rumore.
FR – La pompe vibre en faisant du bruit.
GB – The pump vibrates and makes a noise.
DE – Die Pumpe vibriert und erzeugt dadurch Geräusche.
NL – De pomp trilt en maakt daarbij lawaai.
ES – La bomba vibra produciendo ruido.
SE – Elpumpen vibrerar och bullrar.
GR – Η αντλία έχει κραδασμούς και κάνει θόρυβο.
TR – Pompa, gürültü çıkartarak, vibrasyon yapıyor.
SK – Čerpadlo vibruje a vydáva hluk.
RU – Насос вибрирует, издавая шум.
LT – Siurblys vibruoja ir kelia triukšmą.
ع – هنالك ارتجاج في المضخة يؤدي إلى إحداث صوت.

A

IT – Tubazione d'aspirazione con diametro insufficiente.
FR – Tuyau d'aspiration avec un diamètre insuffisant.
GB – Suction pipe with insufficient diameter.
DE – Zu kleiner Durchmesser der Ansaugleitungen.
NL – Te kleine diameter zuigleiding.
ES – Tubería de aspiración de diámetro insuficiente.
SE – Sugledningens diameter är otillräcklig.
GR – Σωλήνας αναρρόφησης με ανεπαρκή διάμετρο.
TR – Emme boru hattı çapı yetersiz.
SK – Priemer nasávacej rúry je nedostatočný.
RU – Недостаточный диаметр всасывающей трубы.
LT – Nepakankamas pasiurbimo vamzdžio skersmuo.
ع – قطر أنبوب الشفط غير كافي.



B

IT – Verificare il corretto senso di rotazione.
FR – Vérifier que le sens de rotation est correct.
GB – Check the correct direction of rotation.
DE – Die korrekte Drehrichtung kontrollieren.
NL – Controleer de draairichting.
ES – Verificar el correcto sentido de rotación.
SE – Kontrollera den korrekta rotationsriktningen.
GR – Ελέγξτε αν είναι σωστή η φορά περιστροφής.
TR – Rotasyon istikametinin düzgün olduğunu kontrol ediniz.
SK – Skontrolujte správny smer točenia.
RU – Проверить правильность направление вращения.
LT – Patikrinkite siurblio sukimosi kryptį.
ع – التاكد من الإتجاه الصحيح للدوران

C

IT – La valvola di fondo o la girante è ostruita.
FR – Le clapet de pied ou la roue sont obstrués.
GB – Foot valve or impeller blocked.
DE – Bodenventil oder Läufer verstopft.
NL – De voetklep of de waaier zijn verstopt.
ES – La válvula de pie o el rotor están obstruidos.
SE – Bottenventilen eller pumphjulet är igensatt.
GR – Είναι φραγμένη η φτερωτή ή η βαλβίδα ποδός.
TR – Dip valfı veya rotor tıkanmış.
SK – Spodný ventil alebo obežné kolo je upchané.
RU – Донный клапан или крыльчатка засорены.
LT – Užblokuotas atbulinis vožtuvas arba darbo ratas.
ع – صمام القاع أو المحوّل مسدود.

A

IT – Verificare che la pompa sia ben fissata.
FR – Vérifier que la pompe est bien fixée.
GB – Check that the pump is firmly secured.
DE – Kontrollieren, ob die Pumpe korrekt befestigt ist.
NL – Controleer of de pomp goed bevestigd is.
ES – Verificar que la bomba esté bien sujeta.
SE – Kontrollera att elpumpen är ordentligt fastsatt.
GR – Βεβαιωθείτε πως είναι καλά στερεωμένη η αντλία.
TR – Pompanın yerine iyi sabitlenmiş olduğunu kontrol ediniz.
SK – Skontrolujte, či je čerpadlo správne upevnené.
RU – Проверить, чтобы насос был прочно закреплен.
LT – Patikrinti ar siurblys tinkamai pritvirtintas.
ع – التحقق من أن المضخة مثبتة.

B

IT – La pompa lavora oltre i dati di targa.
FR – La pompe travaille en dépassant les données de la plaque.
GB – The pump is working outside its plate data.
DE – Der Betrieb der Pumpe überschreitet die Daten des Typenschilds.
NL – Het pompbedrijf overschrijdt de gegevens op het typeplaatje.
ES – La bomba supera los datos de la placa en su trabajo.
SE – Elpumpen arbetar utöver märkdata.
GR – Η αντλία λειτουργεί εκτός των ορίων της πινακίδας τεχνικών χαρακτηριστικών.
TR – Pompa, plaka verileri üstünde çalışıyor.
SK – Čerpadlo prekračuje údaje na štítku.
RU – Насос функционирует с превышением данных заводской таблички.
LT – Siurblys dirba viršydamas gamyklinėje siurblio duomenų lentelėje nurodytus parametrus.
ع – المضخة تعمل بالمزيد للتعليمات المذكورة باللوحة الملصقة.

RUMOROSITA':
per le pompe previste per uso esterno: Direttiva 2000/14/CE.
per le altre pompe: Direttiva EC 89/392/CEE.
COSTRUZIONE MOTORI: normative CEI 2-3 CEI 61-69 (EN 60335-2-41).

NIVEAU SONORE:
pour les pompes prévues pour l'usage à l'extérieur: Directive 2000/14/CE.
pour les autres pompes: Directive EC 89/392/CEE.
CONSTRUCTION MOTEURS: normes CEI 2-3 CEI 61-69 (EN 60335-2-41).

NOISE LEVEL:
for pumps intended for outdoor use: Directive 2000/14/CE.
for other pumps: Directive EC 89/392/CEE.
MOTOR CONSTRUCTIONS: standards IEC 2-3 IEC 61-69 (EN 60335-2-41).

LÄRM:
für im Freien betriebene Pumpen: Richtlinie 2000/14/EG.
für andere Pumpen: Richtlinie EC 89/392/EWG.
MOTORENBAUWEISE: richtlinie IEC 2-3 IEC 61-69 (EN 60335-2-41).

GELUIDSNIVEAU:
voor pompen die bestemd zijn voor gebruik buitenshuis: Richtlijn 2000/14/EG.
voor de overige pompen: Richtlijn EG 89/392/CEE.
CONSTRUCTIE MOTOREN: IEC-normen 2-3 IEC-normen 61-69 (EN 60335-2-41).

NIVEL RUIDO :
para las bombas destinadas a uso exterior: Directiva 2000/14/CE.
para las demás bombas: Directiva EC 89/392/CEE.
CONSTRUCCIÓN DE LOS MOTORES: normativas CEI 2-3 CEI 61-69 (EN 60335-2-41).

BULLER:
Pumpar för användning utomhus: EU-Direktiv 2000/14/EG.
Övriga pumpar: EU-Direktiv 89/392/EEG.
MOTORTILLVERKNING: standard IEC 2-3 IEC 61-69 (EN 60335-2-41).

ΘΟΡΥΒΟΣ:
για τις αντλίες με προβλεπόμενη εξωτερική χρήση: Οδηγία 2000/14/ΕΟΚ.
για τις υπόλοιπες αντλίες: Οδηγία 89/392/ΕΟΚ.
ΚΑΤΑΣΚΕΥΗ ΚΙΝΗΤΗΡΩ : κανονισμοί IEC 2-3 IEC 61-69 (EN 60335-2-41).

GÜRÜLTÜ ORANI:
dışarıda kullanım amacıyla öngörülen pompalar için: 2000/14/CE Yönetmeliğine.
diğer pompalar için: EC 89/392/CEE Yönetmeliği.
MOTOR YAPIMI: IEC 2-3 IEC 61-69 (EN 60335-2-41) standartları.

HLUČNOSŤ:
čerpadla pre vonkajšie použitie: Smernica 2000/14/CE.
ostatné čerpadla: Smernica EC 89/392/CEE.
VÝROBA MOTOROV: normy CEI 2-3 CEI 61-69 (EN 60335-2-41).

ШУМОВОЙ УРОВЕНЬ:
шумовой уровень насосов для наружного использования соответствует Директиве 2000/14/CE.
шумовой уровень других насосов соответствует Директиве EC 89/392/CEE.
КОНСТРУКЦИЯ ДВИГАТЕЛЯ : нормативы CEI 2-3 CEI 61-69 (EN 60335-2-41).

TRIUKŠMO LYGIS:
Siurbliams skirtiems naudoti išorėje: Direktyva 2000/14/CE
Kitiems siurbliams: Direktyva EC 89/392/CEE.
VARIKLIO KONSTRUKCIJA: standartai IEC 2-3 CEI 61-69 (EN 60335-2-41)

الضجيج:
للمضخات المهيئة للإستعمال الخارجي: ضجيج بموجب قانون 2000/14/CE
للمضخات الأخرى: ضجيج بموجب القانون 89/392/CEE II والتعديلات الملحقة به.
تركيب الموتورات: قوانين IEC 2-3 IEC 61-69 (EN 60335-2-41)

INCONVENIENTI - INCONVÉNIENTS - PROBLEMS - STÖRUNG - STORINGEN
INCONVENIENTES - PROBLEM - ΑΝΩΜΑΛΙΕΣ - UYARILAR
PORUCHY - НЕИСПРАВНОСТИ - GEDIMAI - مشاكل

NORMATIVE - NORMES - STANDARDS - NORMEN - NORMEN - NORMATIVAS
STANDARDER - NOMOΘΕΣΙΑ - STANDARTLAR
NORMY - НОРМАТИВЫ - STANDARTAI - قوانين

DAB PUMPS LTD.
Unit 4, Stortford Hall Industrial
Park Dunmow Road, Bishops Stortford, Herts
CM23 5GZ - UK
info.uk&eire@dwtgroup.com
Tel.: +44 1279 652 776
Fax: +44 1279 657 727

DAB PUMPS B.V.
Albert Einsteinweg, 4
5151 DL Drunen - Nederland
info.netherlands@dwtgroup.com
Tel.: +31 416 387280
Fax: +31 416 387299

DAB PUMPS B.V.
Brusselstraat 150
B-1702 Groot-Bijgaarden - Belgium
info.belgium@dwtgroup.com
Tel.: +32 2 4668353
Fax: +32 2 4669218

DAB PUMPEN DEUTSCHLAND GmbH
Tackweg 11
D - 47918 Tönisvorst - Germany
info.germany@dwtgroup.com
Tel.: +49 2151 82136-0
Fax: +49 2151 82136-36

PUMPS AMERICA,
INC. DAB PUMPS DIVISION
3226 Benchmark Drive
Ladson, SC 29456 USA
info.usa@dwtgroup.com
Ph. : 1-843-824-6332
Toll Free: 1-866-896-4DAB (4322)
Fax : 1-843-797-3366

DAB PUMPS IBERICA S.L.
Parque Empresarial San Fernando
Edificio Italia Planta 1ª
28830 - San Fernando De Henares -
Madrid - Spain
info.spain@dwtgroup.com
Ph.: +34 91 6569545
Fax: +34 91 6569676

OOO DWT GROUP
100 bldg, 3 Dmitrovskoe highway,
127247 Moscow - Russia
info.russia@dwtgroup.com
Tel.: +7 495 739 52 50
Fax: +7 495 485-3618

DAB PUMPS CHINA
Shandong Sheng Qingdao Shi
Jinji Jishu Kaifaqu Kaituo Rd
ZIP PC266510
CN - China
info.china@dwtgroup.com
Tel.: +8613608963089
Fax: +8653286812210

DAB PUMPS S.p.A.
Via M. Polo, 14 - 35035 Mestrino (PD) - Italy
Tel. +39 049 5125000 - Fax +39 049 5125950
www.dabpumps.com

DWT HOLDING S.p.A.
Sede Legale / Headquarter:
Via Marco Polo, 14 | 35035 Mestrino | Padova | Italy
www.dwtgroup.com

MANUTENZIONE - MAINTENANCE - MAINTENANCE - WARTUNG - ONDERHOUD
MANTENIMIENTO - UNDERHÅLL - ΣΥΝΤΗΡΗΣΗ - BAKIM
ÚDRŽBA - ТЕХНИЧЕСКОЕ ОБСЛУЖИВА - TECHNINIS APTARNAVIMAS - العناية

DICHIARAZIONE - DÉCLARATION - DECLARATION - ERKLÄRUNG - VERKLARING
DECLARACIÓN - FÖRSÄKRAN OM CE - ÖVERENSSTÄMMELSE - ΔΗΛΩΣΗ - BEYANNAME
PREHLÁSENIE - ЗАЯВЛЕНИЕ - DEKLARACIJOS - شهادة

Jet 62 - Jet 82 - Jet 92 - Jet 102 - Jet 112 - Jet 132
JetInox 62 - JetInox 82 - JetInox 92 - JetInox 102 - JetInox 112 - JetInox 132
JetCom 62 - JetCom 82 - JetCom 92 - JetCom 102 - JetCom 112 - JetCom SP 102
AquaJet (82•132) - AquaJetInox (82•132) - AquaJetCom (82•132)
GardenJet (62•132) - GardenJetInox (62•132) - GardenJetCom (62•132)

(IT) DICHIARAZIONE DI CONFORMITÀ CE
Noi, **DAB Pumps S.p.A. - Via M.Polo, 14 Mestrino (PD) Italy**, dichiariamo sotto la nostra esclusiva responsabilità che i prodotti ai quali questa dichiarazione si riferisce sono conformi alle seguenti direttive:
– **2006/95/CE (Low Voltage Directive)**
– **2004/108/CE (Electromagnetic Compatibility Directive)**
ed alle seguenti norme:
– **EN 60335-1 : 02 (Household and Similar Electrical Appliances Safety)**
– **EN 60335-2-41 : 03 (Particular Requirements for Pumps)**

(FR) DÉCLARATION DE CONFORMITÉ CE
Nous, **DAB Pumps S.p.A. - Via M.Polo, 14 Mestrino (PD) Italy**, déclarons sous notre responsabilité exclusive que les produits auxquels cette déclaration se réfère sont conformes aux directives suivantes:
– **2006/95/CE (Low Voltage Directive)**
– **2004/108/CE (Electromagnetic Compatibility Directive)**
ainsi qu'aux normes suivantes:
– **EN 60335-1 : 02 (Household and Similar Electrical Appliances Safety)**
– **EN 60335-2-41 : 03 (Particular Requirements for Pumps)**

(GB) DECLARATION OF CONFORMITY CE
We, **DAB Pumps S.p.A. - Via M.Polo, 14 Mestrino (PD) Italy**, declare under our responsibility that the products to which this declaration refers are in conformity with the following directives:
– **2006/95/CE (Low Voltage Directive)**
– **2004/108/CE (Electromagnetic Compatibility Directive)**
and with the following standards:
– **EN 60335-1 : 02 (Household and Similar Electrical Appliances Safety)**
– **EN 60335-2-41 : 03 (Particular Requirements for Pumps)**

(DE) EG-KONFORMITÄTSERKLÄRUNG
Wir, **DAB Pumps S.p.A. - Via M.Polo, 14 Mestrino (PD) Italy**, erklären unter unserer ausschließlichen Verantwortlichkeit, dass die Produkte auf die sich diese Erklärung bezieht, den folgenden Richtlinien:
– **2006/95/CE (Low Voltage Directive)**
– **2004/108/CE (Electromagnetic Compatibility Directive)**
sowie den folgenden Normen entsprechen:
– **EN 60335-1 : 02 (Household and Similar Electrical Appliances Safety).**
– **EN 60335-2-41 : 03 (Particular Requirements for Pumps).**

(NL) EG-VERKLARING VAN OVEREENSTEMMING
Wij, **DAB Pumps S.p.A. - Via M.Polo, 14 Mestrino (PD) Italy**, verklaren uitsluitend voor eigen verantwoordelijkheid dat de producten waarop deze verklaring betrekking heeft, conform de volgende richtlijnen zijn:
– **2006/95/CE (Low Voltage Directive)**
– **2004/108/CE (Electromagnetic Compatibility Directive)**
en conform de volgende normen:
– **EN 60335-1 : 02 (Household and Similar Electrical Appliances Safety)**
– **EN 60335-2-41 : 03 (Particular Requirements for Pumps)**

(ES) DECLARACIÓN DE CONFORMIDAD CE
Nosotros, **DAB Pumps S.p.A. - Via M.Polo, 14 Mestrino (PD) Italy**, declaramos bajo nuestra exclusiva responsabilidad que los productos a los que se refiere esta declaración son conformes con las directivas siguientes:
– **2006/95/CE (Low Voltage Directive)**
– **2004/108/CE (Electromagnetic Compatibility Directive)**
y con las normas siguientes:
– **EN 60335-1 : 02 (Household and Similar Electrical Appliances Safety).**
– **EN 60335-2-41 : 03 (Particular Requirements for Pumps).**

(SE) EG-FÖRSÄKRAN OM ÖVERENSSTÄMMELSE
Vi, **DAB Pumps S.p.A. - Via M.Polo, 14 Mestrino (PD) Italy**, försäkrar under eget ansvar att produkterna som denna försäkran avser är i överensstämmelse med följande direktiv:
– **2006/95/CE (Low Voltage Directive)**
– **2004/108/CE (Electromagnetic Compatibility Directive)**
och följande standarder:
– **EN 60335-1 : 02 (Household and Similar Electrical Appliances Safety)**
– **EN 60335-2-41 : 03 (Particular Requirements for Pumps)**

(GR) ΔΗΛΩΣΗ ΣΥΜΜΟΡΦΩΣΗΣ ΕΚ
Η εταιρεία, **DAB Pumps S.p.A. - Via M.Polo, 14 Mestrino (PD) Italy**, Δηλώνει υπεύθυνα πως τα προϊόντα στα οποία αναφέρεται η παρούσα δήλωση, συμμορφώνονται με τις προδιαγραφές των παρακάτω οδηγιών:
– **2006/95/CE (Low Voltage Directive)**
– **2004/108/CE (Electromagnetic Compatibility Directive)**
και με τους παρακάτω κανονισμούς:
– **EN 60335-1 : 02 (Household and Similar Electrical Appliances Safety)**
– **EN 60335-2-41 : 03 (Particular Requirements for Pumps)**

(TR) CE UYGUNLUK BEYANNAMESİ
Biz, **DAB Pumps S.p.A. - Via M.Polo, 14 Mestrino (PD) Italy**, Münhasır sorumluluğumuz altında olarak aşağıda belirtilen ve işbu beyannamenin ilişkin olduğu ürünlerin aşağıdaki direktiflere:
– **2006/95/CE (Low Voltage Directive)**
– **2004/108/CE (Electromagnetic Compatibility Directive)**
ve aşağıdaki standartlara uygun olduklarını beyan ederiz:
– **EN 60335-1 : 02 (Household and Similar Electrical Appliances Safety)**
– **EN 60335-2-41 : 03 (Particular Requirements for Pumps)**

(SK) ES VYHLÁSENIE O ZHODE
My, **DAB Pumps S.p.A. - Via M.Polo, 14 Mestrino (PD) Italy,** vyhlasujeme na našu výhradnú zodpovednosť, že výrobky na ktoré sa toto vyhlásenie vzťahuje, vyhovujú nasledujúcim smerniciam:
– **2006/95/CE (Low Voltage Directive)**
– **2004/108/CE (Electromagnetic Compatibility Directive)**
a nasledujúcim normám:
– **EN 60335-1 : 02 (Household and Similar Electrical Appliances Safety)**
– **EN 60335-2-41 : 03 (Particular Requirements for Pumps)**

(RU) ЗАЯВЛЕНИЕ О СООТВЕТСТВИИ CE
Мы, **DAB Pumps S.p.A. - Via M.Polo, 14 Mestrino (PD) Italy,** заявляем под полную нашу ответственность, что изделия к которым относится данное заявление, отвечают требованиям следующих директив:
– **2006/95/CE (Low Voltage Directive)**
– **2004/108/CE (Electromagnetic Compatibility Directive)**
и следующих нормативов:
– **EN 60335-1 : 02 (Household and Similar Electrical Appliances Safety)**
– **EN 60335-2-41 : 03 (Particular Requirements for Pumps)**

(LT) ES ATITIKTIES DEKLARACIJA
Mes, **DAB Pumps S.p.A. - Via M.Polo, 14 Mestrino (PD) Italy,** atsakingai pareiškiame, kad produktai atitinka šių direktyvų reikalavimus:
– **2006/95/CE (Low Voltage Directive)**
– **2004/108/CE (Electromagnetic Compatibility Directive)**
bei šių normų reikalavimus:
– **EN 60335-1 : 02 (Household and Similar Electrical Appliances Safety)**
– **EN 60335-2-41 : 03 (Particular Requirements for Pumps)**

شهادة مطابقة أوروبية(CE)
نحن
DAB Pumps S.p.A. – Via Marco Polo, 14 Mestrino (PD) Italy
نصرّح تحت مسؤوليتنا الخاصة بأن المنتجات
التي إليها توحي هذه الشهادة مطابقة للأنظمة التالية:
2006/95/CE (Low Voltage Directive)
2004/108/CE (Electromagnetic Compatibility Directive)
وللأنظمة التالية
EN 60335-1 : 02 (Household and Similar Electrical Appliances – Safety)
EN 60335-2-41 : 03 (Particular Requirements for Pumps)

Mestrino (PD), 30/08/2010

Francesco Sinico
Technical Director

CEI EN 60335-1: 02

IT – L'apparecchio non è destinato ad essere usato da persone (bambini compresi) le cui capacità fisiche sensoriali o mentali siano ridotte, oppure con mancanza di esperienza o di conoscenza, a meno che esse abbiano potuto beneficiare, attraverso l'intermediazione di una persona responsabile della loro sicurezza, di una sorveglianza o di istruzioni riguardanti l'uso dell'apparecchio. I bambini devono essere sorvegliati per sincerarsi che non giochino con l'apparecchio.
FR – L'appareil n'est pas destiné à être utilisé par des personnes (enfants compris) dont les capacités physiques, sensorielles ou mentales sont réduites, ou manquant d'expérience ou de connaissance, à moins qu'elles aient pu bénéficier, à travers l'intervention d'une personne responsable de leur sécurité, d'une surveillance ou d'instructions concernant l'utilisation de l'appareil. Il faut surveiller les enfants pour s'assurer qu'ils ne jouent pas avec l'appareil.
GB – The appliance is not intendend for use by persons (including children) with reduced physical, sensory or mental capabilities, or lack of experience and knowledge, unless they have been given supervision or instruction concerning use of the appliance by a person responsable for their safety. Children should be supervised to ensure that they do not play with the appliance.
DE – Das Gerät darf nicht von Personen (einschließlich Kindern) benutzt werden, deren physische, sensorische oder mentale Fähigkeiten eingeschränkt sind, oder denen es an Erfahrung oder Kenntnissen mangelt, sofern ihnen nicht eine für ihre Sicherheit verantwortliche Personen zur Seite steht, die sie überwacht oder beim Gebrauch des Gerätes anleitet. Kinder nicht unbeaufsichtigt in die Nähe des Gerätes lassen und sicherstellen, dass sie nicht damit herumspielen.
NL – Het apparaat is niet bedoeld voor gebruik door personen (waaronder kinderen) met beperkte lichamelijke, sensoriële of mentale vermogens, of die onvoldoende ervaring