


 Vaillant



14:30

21.0 °C

Desired heating temperature  
Current room temperature 19°C



ru

## Краткая инструкция



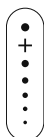
- Вызов меню
- Возврат к главному меню



- Подтверждение выбора/изменения
- Сохранение значений настройки



- Возврат на один уровень
- Отмена ввода



- Перемещение по структуре меню
- Уменьшение или увеличение настраиваемого значения
- Перемещение к отдельным числам/буквам



- Вызов справки
- Вызов мастера временных программ



- Включение дисплея\*
- Выключение дисплея\*

Элемент управления находится на верхней стороне регулятора.



Уровень заряда элементов питания\*



Интенсивность сигнала\*



Кнопки заблокированы\*



Отопление с регулированием по времени активно



Пора выполнить ТО



Ошибка в системе отопления



Обратитесь к специалисту



Тихий режим активен\*



Активен наиболее энергоэффективный режим отопления\*

\*для некоторых системных комбинаций доступны не все функции

## Выбор часто используемых функций










### Изменение температуры помещения с ограничением по времени

Температура помещения повышается или понижается на период до 12 ч, например для вечеринки.

- ▶ 1 ×  → Желаемая температура  → 
- ▶ Период  → 





### Выключение отопления

Отопление не требуется, приготовление горячей воды и защита от замерзания остаются активными, например летом.

- ▶ 2 ×  → РЕГУЛИРОВАНИЕ  → Зона 1  → 
  - Отопление  →  → Режим: xxx  → Выкл 
  - 






### Включение отопления

Отопление включается, например зимой.

- ▶ 2 ×  → РЕГУЛИРОВАНИЕ  → Зона 1  → 
  - Отопление  →  → Режим: Выкл 
  - Режим: Вручную / Рег.по врем.  → 




### Однократный разогрев горячей воды

Однократный разогрев горячей воды вне настроенного периода времени для приготовления горячей воды или при деактивированном приготовлении горячей воды.

- ▶ 2 ×  → РЕГУЛИРОВАНИЕ  → Горячая вода быстро 
  -  → 

### Настройка отсутствия

Отопление и приготовление горячей воды не требуются, защита от замерзания остается активной, например на время отпуска.

- ▶ 2 ×  → Отсутствие  → Все  → 